

Valutazione

Titolo della struttura

ID 003

Bocciofila Sestese
via D'Azeglio,62
Sesto Fiorentino

- E' presente un numero sufficiente di posti auto riservati alle persone disabili? Si No
- I posti auto riservati sono adeguati? Si No
- Il percorso esterno dalla viabilità pubblica all'ingresso principale presenta un andamento il più possibile lineare e la sua direzione è facilmente individuabile anche da persone ipovedenti o non Si No In parte
- Il percorso esterno si sviluppa in modo semplice e intuitivo? Si No In parte
- Il percorso esterno è privo di ingombri che ne riducono la larghezza e potrebbero rendere difficile il passaggio delle persone che usano ausili alla mobilità, e di ostacoli che possono essere causa d'infortunio per persone non vedenti? Si No In parte
- Il piano di calpestio del percorso esterno è adeguato? Si No In parte
- L'ingresso è individuabile con facilità dai differenti utilizzatori? Si No In parte
- Il varco d'ingresso è accessibile ai differenti utilizzatori? Si No In parte
- La porta d'ingresso è adeguata? Si No In parte
- Sono presenti adeguati spazi di manovra per sedie a ruote e per qualunque altro ausilio alla mobilità in corrispondenza degli spazi antistanti e retrostanti alla porta Si No
- La direzione dei percorsi è facilmente individuabile anche da persone ipovedenti o non vedenti? Si No In parte
- I percorsi hanno caratteristiche geometriche adeguate? Si No In parte
- I percorsi sono privi di ingombri che ne riducono la larghezza e potrebbero rendere difficile il passaggio delle persone che usano ausili alla mobilità, o comunque limitarne la sicurezza e il comfort? Si No In parte
- Il piano di calpestio dei percorsi è adeguato? Si No In parte
- I percorsi sono privi di ostacoli che possono essere causa d'infortunio soprattutto per persone non vedenti o ipovedenti? Si No In parte
- I varchi delle porte interne sono accessibili ai differenti utilizzatori? Si No In parte
- Le porte interne sono adeguate? Si No In parte
- Sono presenti adeguati spazi di manovra per sedie a ruote e per qualunque altro ausilio alla mobilità in corrispondenza delle porte interne? Si No In parte

Valutazione

- Se l'edificio ha più piani, c'è almeno un ascensore o altro mezzo meccanico di superamento dei dislivelli? Sì No
- I mezzi di sollevamento sono efficienti ed adeguati alle esigenze dei diversi utilizzatori? Sì No In parte
- In corrispondenza dell'entrata e dell'uscita dei mezzi di sollevamento meccanico è presente una piattaforma di distribuzione di dimensioni adeguate alla mobilità di persone su sedia a ruote, con accompagnatore e persone con qualunque altro Sì No
- Le scale sono adeguate alle esigenze dei diversi utilizzatori? Sì No In parte
- Nell'edificio è presente almeno un bagno accessibile (o almeno un bagno maschile e uno femminile se le aree dei bagni sono separate)? Sì No
- Nei bagni le porte sono accessibili ai diversi utilizzatori? Sì No In parte
- Nei bagni sono presenti spazi di manovra sufficienti per una sedia a ruote e per qualunque altro ausilio alla mobilità? Sì No In parte
- L'accostamento e il trasferimento alle tazze WC sono garantiti anche per una persona su sedia a ruote? Sì No In parte
- L'accostamento alle tazze WC è bilaterale? Sì No
- I WC sono dotati di doccette erogatrici ad uso bidet? Sì No
- I lavabi sono utilizzabili anche da persone su sedia a ruote? Sì No In parte
- Ci sono adeguati ed efficienti sistemi di allarme all'interno delle stanze da bagno? Sì No In parte
- Nei bagni sono presenti elementi orizzontali (maniglioni) di sostegno in prossimità della tazza WC? Sì No In parte
- E' presente almeno una doccia accessibile a pavimento (o almeno una doccia maschile e una femminile se le aree docce sono Sì No In parte
- Nelle docce a pavimento e accessibili sono presenti sedute ribaltabili o sedie amovibili? Sì No In parte
- I locali adibiti a spogliatoio sono raggiungibili e fruibili agevolmente da persone su sedia a ruote o che utilizzano qualunque altro ausilio alla mobilità? Sì No In parte
- Gli arredi, gli accessori e le attrezzature degli spogliatoi sono raggiungibili e fruibili con facilità e in sicurezza dai differenti Sì No In parte

Valutazione

E' presente idonea attrezzatura tecnica per poter consentire ai disabili che frequentano il Centro SportHabile di pratica attività sportiva?

Si No

Questa attrezzatura è pronta all'uso ed in idoneo stato di manutenzione?

Si No

E' a disposizione dei disabili sportive senza eccezioni?

Si No

Esiste la disponibilità di personale specifico disponibile a seguire gli sportivi disabili?

Si No

Vi sono istruttori che abbiano un'abilitazione o esperienza specifica all'insegnamento dello sport per disabili?

Si No





Si No

Hanno frequentato un corso specifico presso la propria Federazione Sportiva?

Si No

E' garantita la gratuità della prova senza eccezioni ?

Si No



Valutazione

SPORTHABILE



003 Titolo della struttura
Bocciofila Sestese
via D'Azeglio,62

Verifica fatta in data: **29/12/2014**

Da: **Riccardo Chiti**

Impianto ubicato a: **sesto fiorentino**

Via: **d'azeglio , 62**

Telefono: **554206051**

E-mail: **bocciofilasestese@alice.it**

Titolo di possesso: **Comune di Sesto Fiorentino**

Data scadenza concessione: **31/12/2018**

Presso Società Sportiva **Bocciofila Sestese**

Soggetto di riferimento: **Poli Alessio**

Recapito: **medesimo**

Data **29/12/2014**

Firma

Parere della Commissione Sporthabile

Si **No**

Per la Commissione